

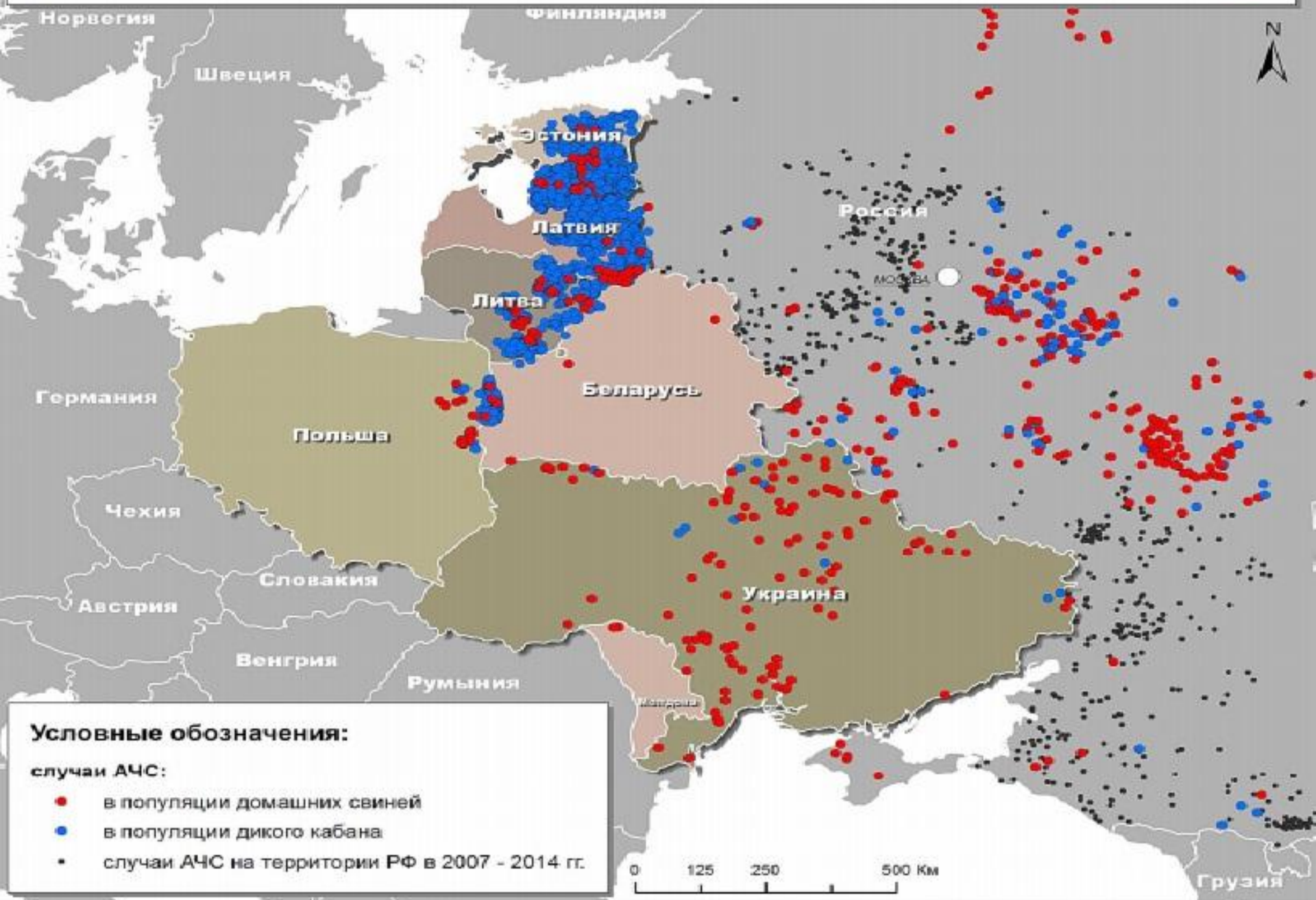


**ГОСУДАРСТВЕННОЕ УПРАВЛЕНИЕ ВЕТЕРИНАРИИ
КРАСНОДАРСКОГО КРАЯ**

**Об итогах работы государственной
ветеринарной службы Краснодарского
края за 9 месяцев 2016 года**

г. Краснодар 2016 год

Эпизоотическая ситуация по АЧС в странах Восточной Европы данные МЭБ за 2007 - 2016 гг. на 08.11.2016 (N = 2922; в РФ N = 352 за 2015 - 2016 гг.)



Эпизоотическая ситуация по АЧС в Российской Федерации в 2016 г.

(N = 267 по данным* на 07.11.2016)

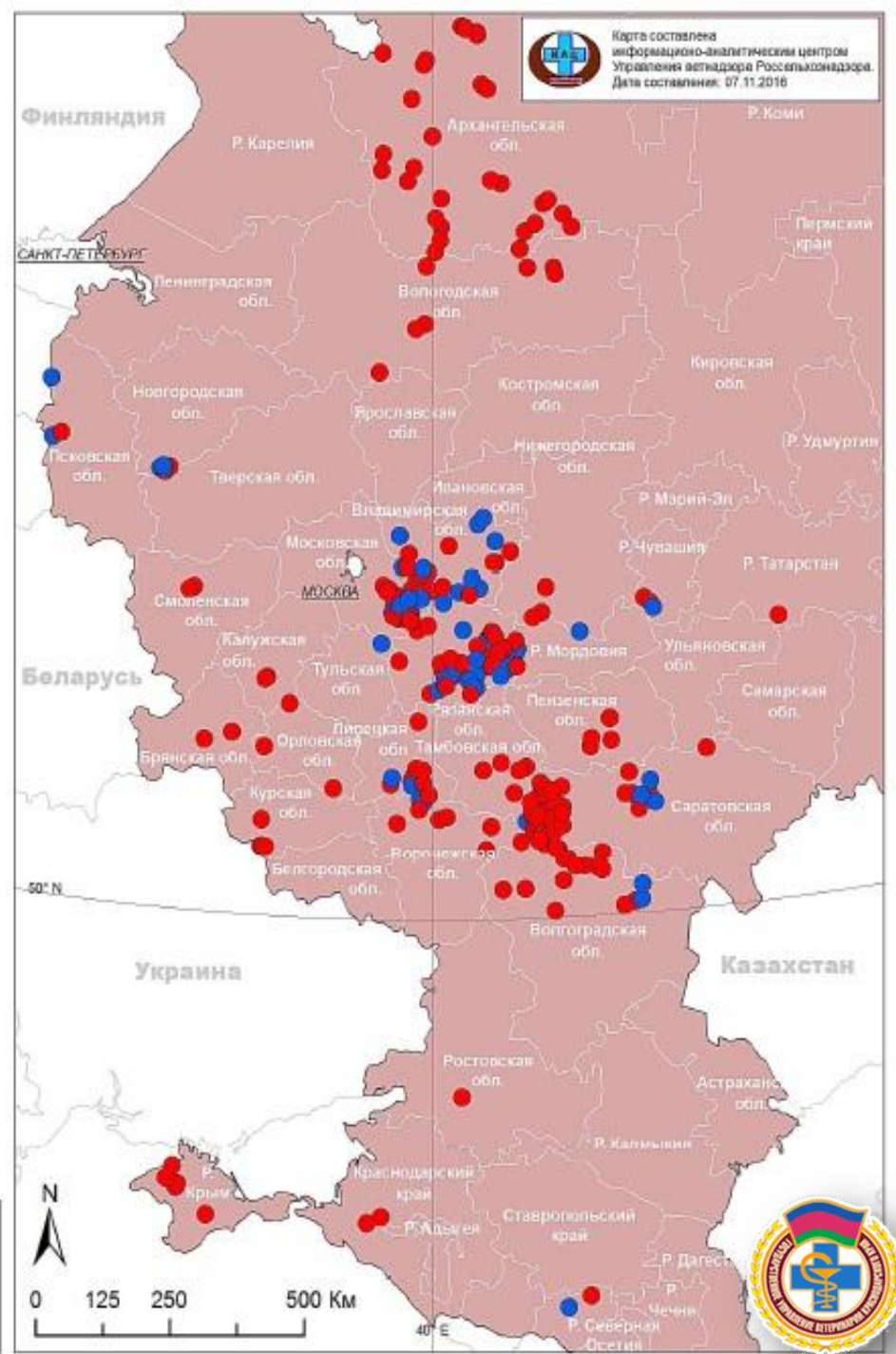
Карта составлена информационно-аналитическим центром Управления ветеринарии Россельхознадзора.
Дата составления: 07.11.2016



Архангельская обл.: домашние - 31 дикие - нет	Краснодарский край: домашние - 2 дикие - нет	Псковская обл.: домашние - 1 дикие - 2	Рязанская обл.: домашние - 28 дикие - 24
Брянская обл.: домашние - 2 дикие - нет	Курская обл.: домашние - 4 дикие - нет	Респ. Кабардино-Балкария: домашние - 1 дикие - 1	Саратовская обл.: домашние - 40 дикие - 5
Владимирская обл.: домашние - 7 дикие - 6	Липецкая обл.: домашние - 9 дикие - 4	Респ. Крым: домашние - 5 дикие - нет	Смоленская обл.: домашние - 2 дикие - нет
Волгоградская обл.: домашние - 13 дикие - 2	Московская обл.: домашние - 24 дикие - 9	Респ. Татарстан: домашние - 1 дикие - нет	Тамбовская обл.: домашние - 5 дикие - нет
Вологодская обл.: домашние - 7 дикие - нет	Нижегородская обл.: домашние - 3 дикие - 1	Респ. Чувашия: домашние - 2 дикие - 1	
Воронежская обл.: домашние - 7 дикие - 1	Новгородская обл.: домашние - 2 дикие - 3	Ростовская обл.: домашние - 1 дикие - нет	
Ивановская обл.: домашние - нет дикие - 1	Орловская обл.: домашние - 3 дикие - нет		
Калужская обл.: домашние - 2 дикие - нет	Пензенская обл.: домашние - 5 дикие - нет		

Вспышки АЧС:

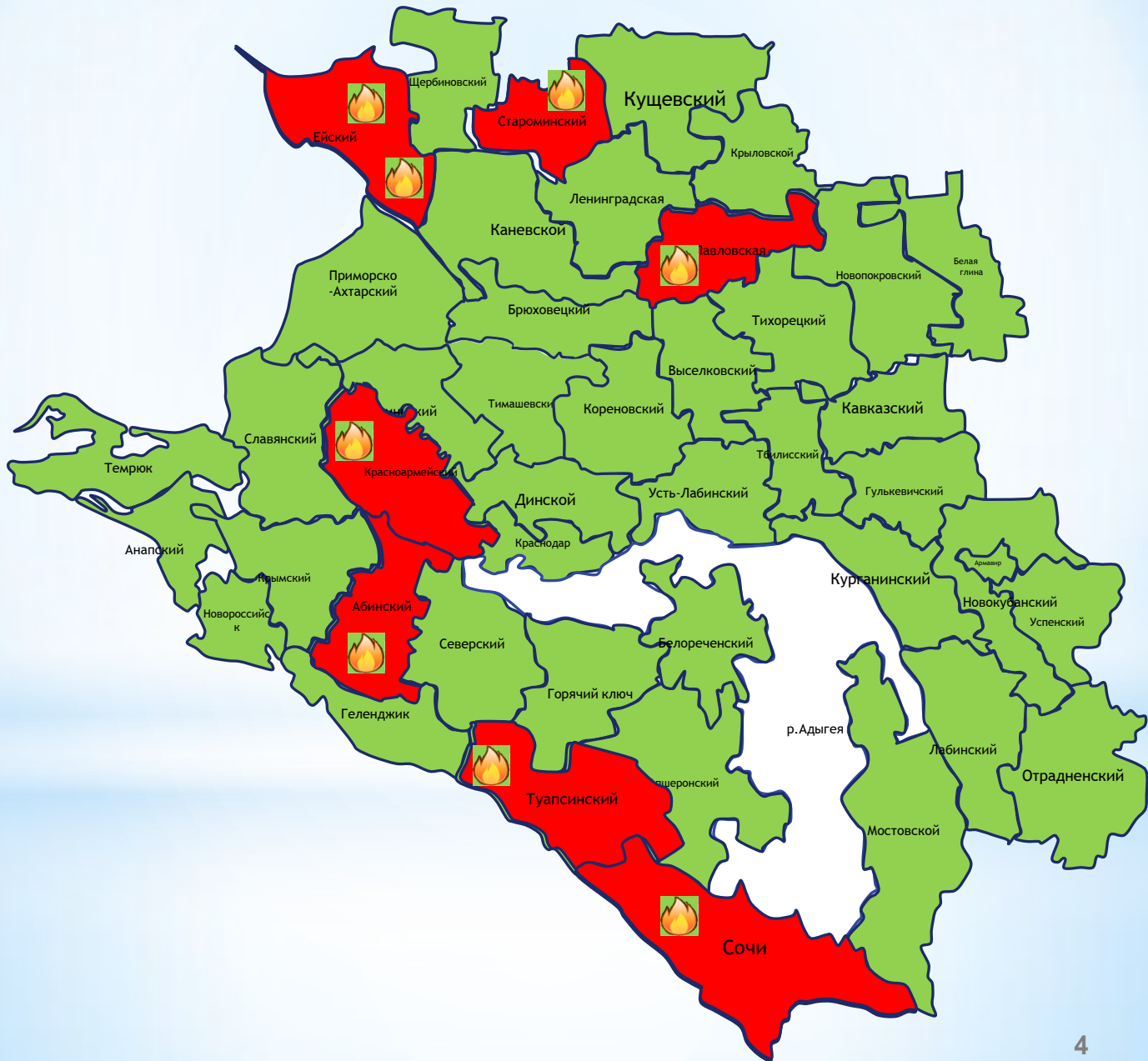
- в популяции домашних свиней (N = 207)
- в популяции диких кабанов (N = 60)



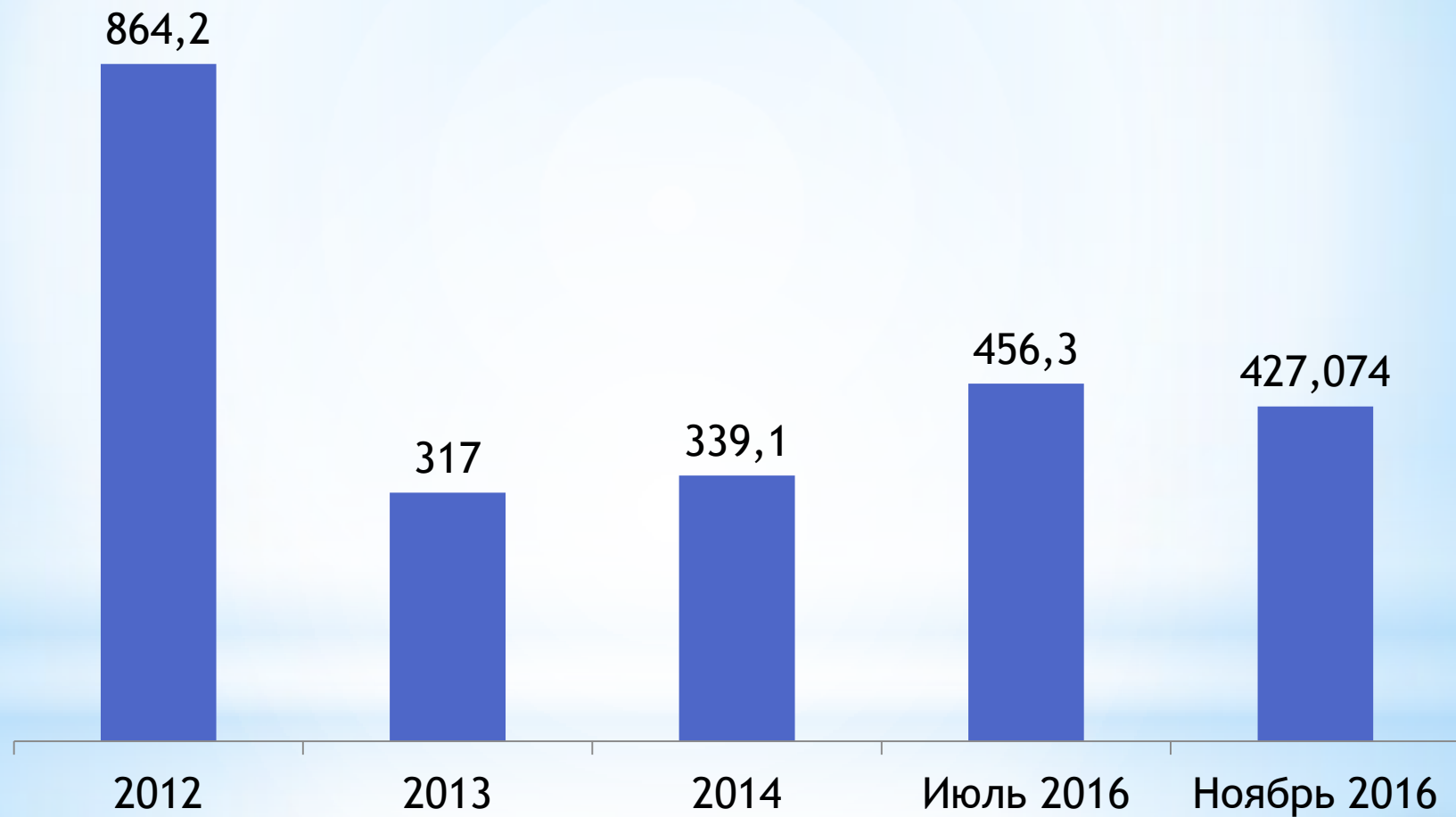
*данные ФГБУ "Центр ветеринарии" (г. Москва) и ГНУ "ВНИИВВиМ" (г. Покров)



Районы края, в которых выявлены неблагоприятные очаги АЧС с начала 2016 года



Поголовье свиней, содержащихся на территории Краснодарского края с 2008 по 2016 год



Нодулярный дерматит в странах Ближнего Востока и Европы

2013 - 2016 гг.



(по данным МЭБ
на 03.10.2016)

Условные обозначения:

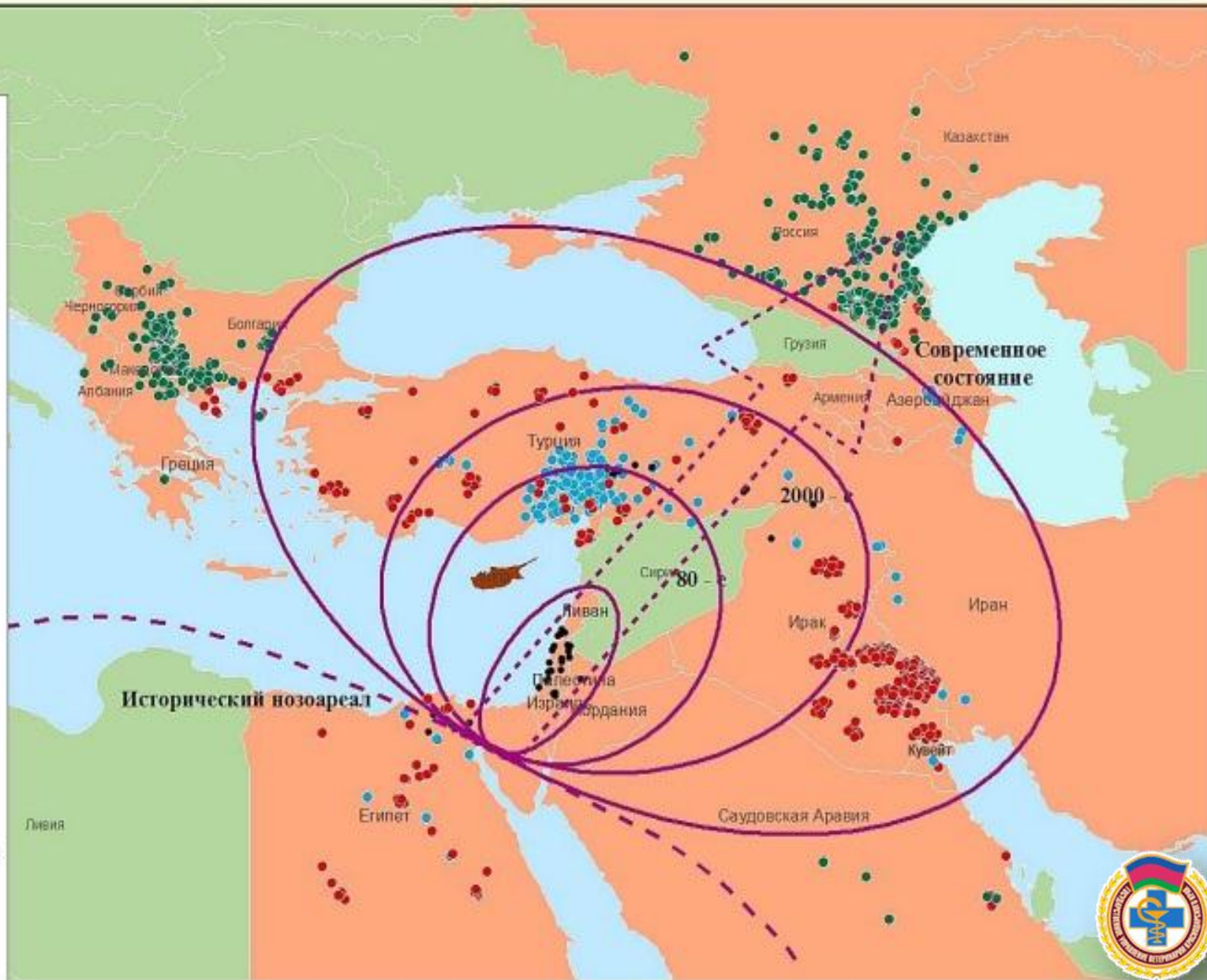
вспышки нодулярного дерматита
зафиксированные в:

- 2013 году
- 2014 году
- 2015 году
- 2016 году

■ неблагоприятные страны
по данным МЭБ:
(страна - количество вспышек)

1. Азербайджан 16
2. Албания 155
3. Армения 1
4. Болгария 217
5. Греция 218
6. Египет 97
7. Израиль 172
8. Иордания 2
9. Ирак 794
10. Иран 134
11. Казахстан 1
12. Кувейт 5
13. Ливан 17
14. Македония 178
15. ПАТ 58
16. Россия 306
17. Саудовская Аравия 10
18. Сербия 221
19. Турция 1312
20. Черногория 63

■ неблагоприятные страны
по данным СМИ:
1. Кипр 2



Неблагополучные регионы РФ по нодулярному дерматиту в 2015 - 2016 гг.

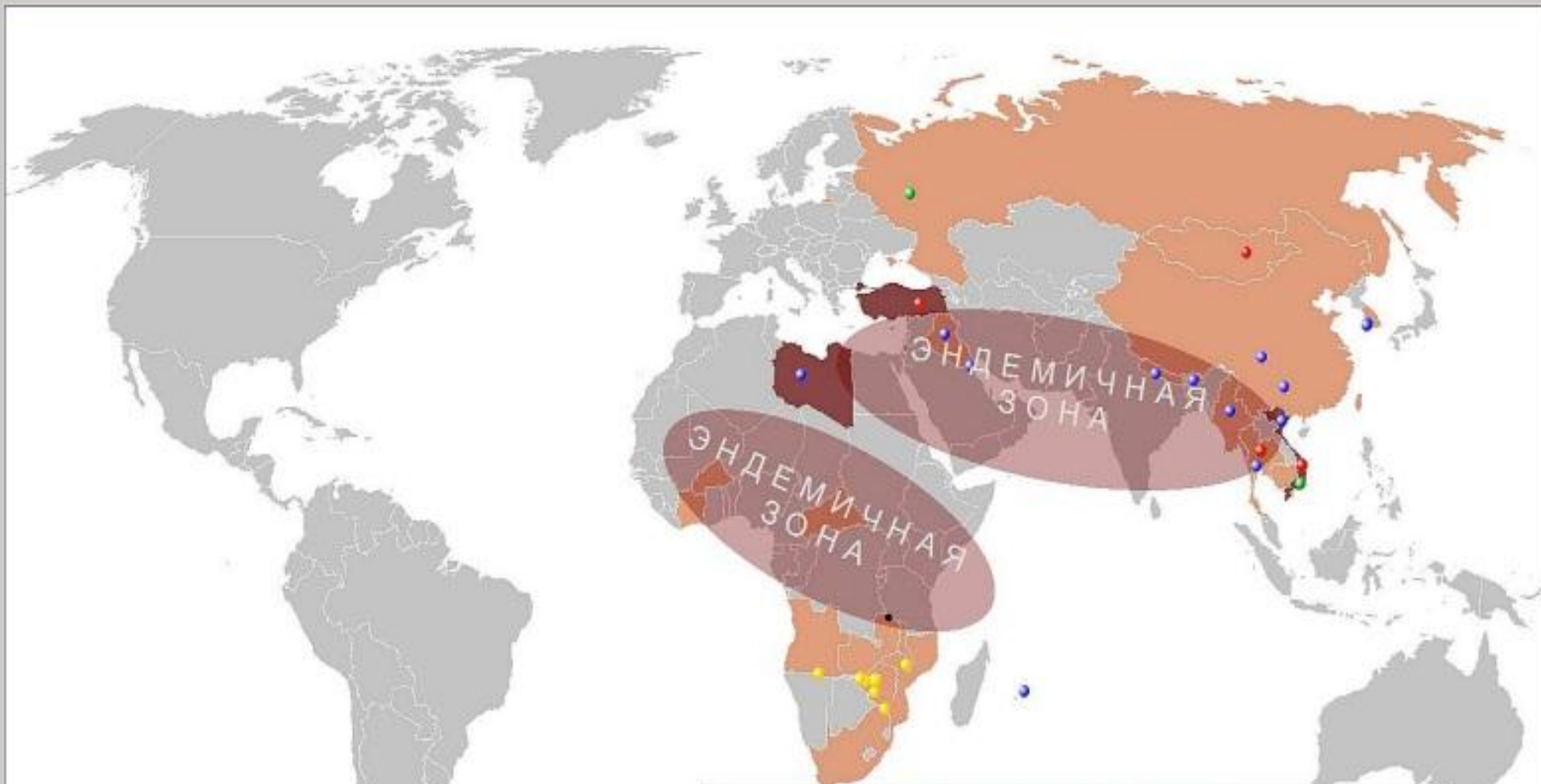
по данным МЗБ на 31.10.2016



- неблагополучные пункты по НД (по данным МЗБ на 31.10.2016)
- Краснодарский край: 5 н.п.
- Республика Дагестан: 27 н.п.
- Республика Калмыкия: 57 н.п.
- Астраханская область: 10 н.п.
- Республика Чечня: 90 н.п.
- Ставропольский край: 30 н.п.
- Волгоградская область: 9 н.п.
- Республика Ингушетия: 35 н.п.
- Ростовская область: 5 н.п.
- Республика Карачаево-Черкессия: 10 н.п.
- Республика Адыгея: 1 н.п.
- Воронежская область: 1 н.п.
- Республика Кабардино-Балкария: 1 н.п.
- Тамбовская область: 6 н.п.
- Рязанская область: 2 н.п.
- Самарская область: 4 н.п.
- неблагополучные пункты по НД (по данным МЗБ на 31.12.2015)
- Республика Дагестан: 11 н.п.
- Республика Чечня: 4 н.п.
- Республика Северная Осетия: 2 н.п.



Эпизоотическая ситуация по ящуру в мире в 2016 г.



Серотип вируса:

- - тип А
- - тип О
- - Азия 1
- - тип SAT1, SAT2
- - н/т

страны эндемичные по ящуру:

1. Вьетнам – тип А, О, Азия 1
2. Ливия – тип О
3. Палестинская АТ – тип О
4. Турция – тип А

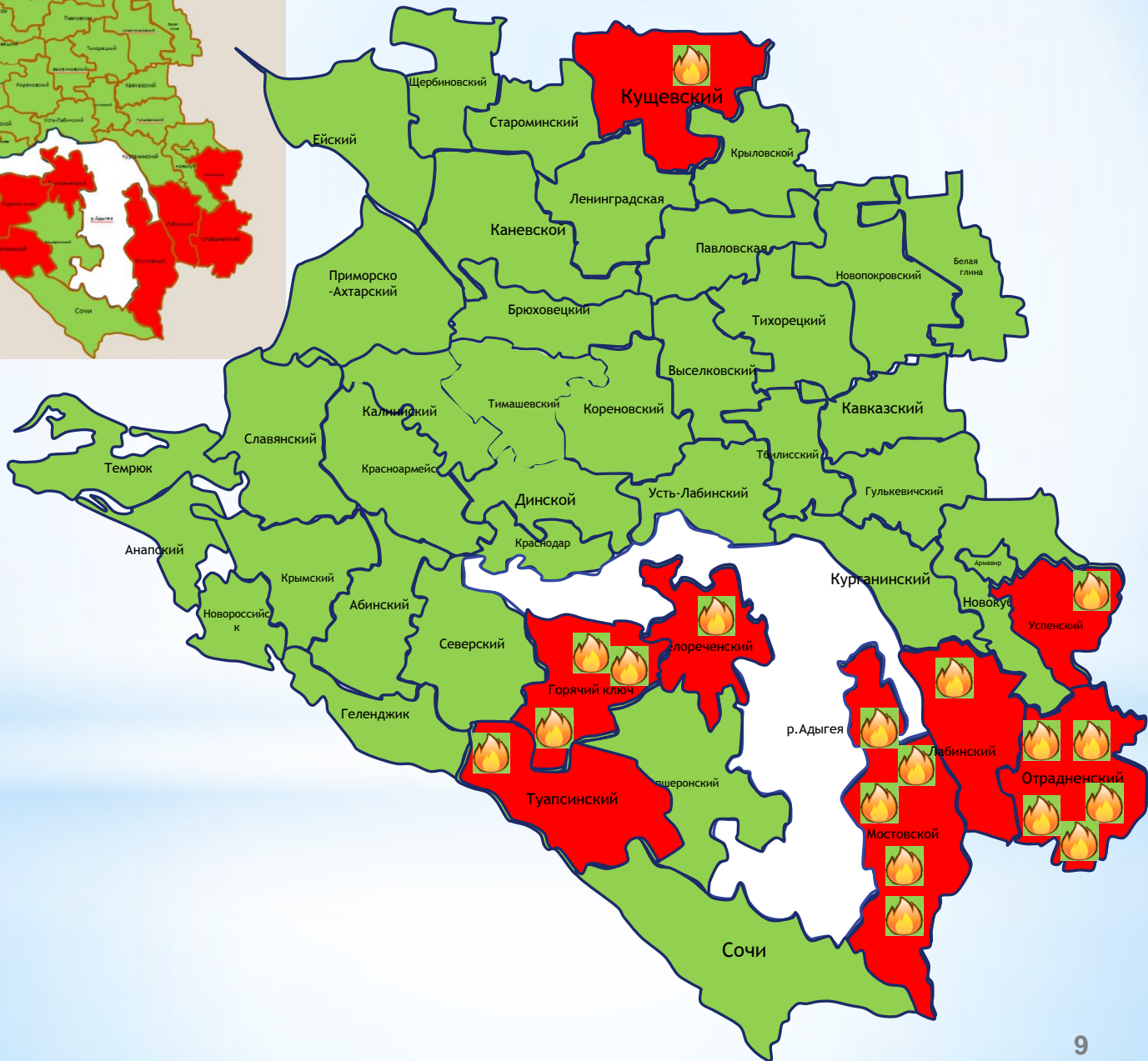
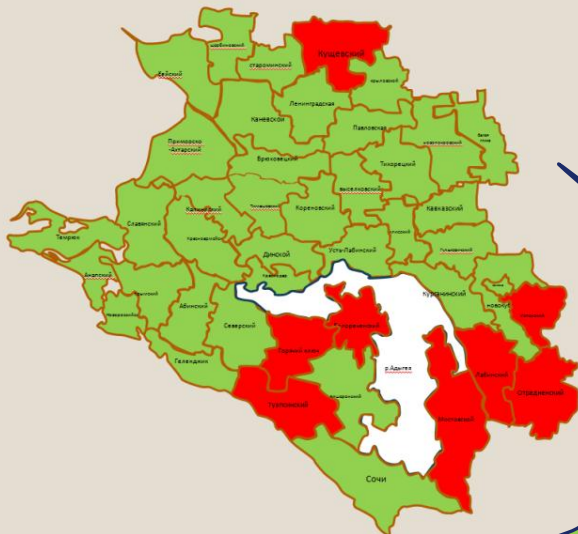
страны неблагоприятные по ящуру:

1. Ангола	тип SAT2 – 1	12. Маврикий	тип О – 163
2. Буркина-Фасо	н/т – 1	13. Малави	тип SAT1 – 1
3. Бутан	тип О, н/т – 11	14. Мьянма	тип О – 1
4. Вьетнам	тип А, О, н/т – 31	15. Мозамбик	н/т – 2
5. Замбия	н/т – 1	16. Монголия	тип А – 1
6. Зимбабве	тип SAT2 – 33	17. Непал	тип О – 36
7. Ирак	тип О – 619	18. Россия	тип А, н/т – 1
8. Камбоджа	н/т – 30	19. Таиланд	тип А, О, н/т – 55
9. Китай	тип О – 2	20. ЦАР	
10. Кот-д'Ивуар	н/т – 12	21. ЮАР	тип SAT3 – 2
11. Кувейт	тип О – 12	22. Южная Корея	тип О – 20

Страна серотип - количество очагов



Неблагополучные пункты по бруцеллёзу, выявленные в Краснодарском крае за 9 месяцев 2016 года



**Районы края с отсутствием
«+» реагирующих на
туберкулёз**

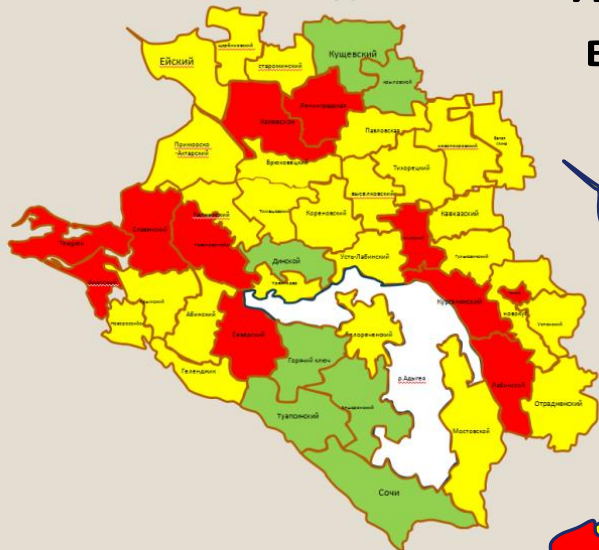
Наименование района	Реагировало «+»
Апшеронский район	0
Белоглинский район	0
Белореченский район	0
Крыловской район	0
Крымский район	0
Туапсинский район	0
Успенский район	0
г. Геленджик	0
г. Горячий Ключ	0
г. Новороссийск	0
г. Сочи	0

**Районы края с увеличением
«+» реагирующих на
туберкулёз**

Наименование района	Реагировало «+»	
	9 мес 2015	9 мес 2016г
Ейский район	75	119
Калининский район	47	66
Кореновский район	37	50
Красноармейский район	99	131
Северский район	19	28
Усть-Лабинский район	88	91
Щербиновский район	328	369
г. Краснодар	47	98

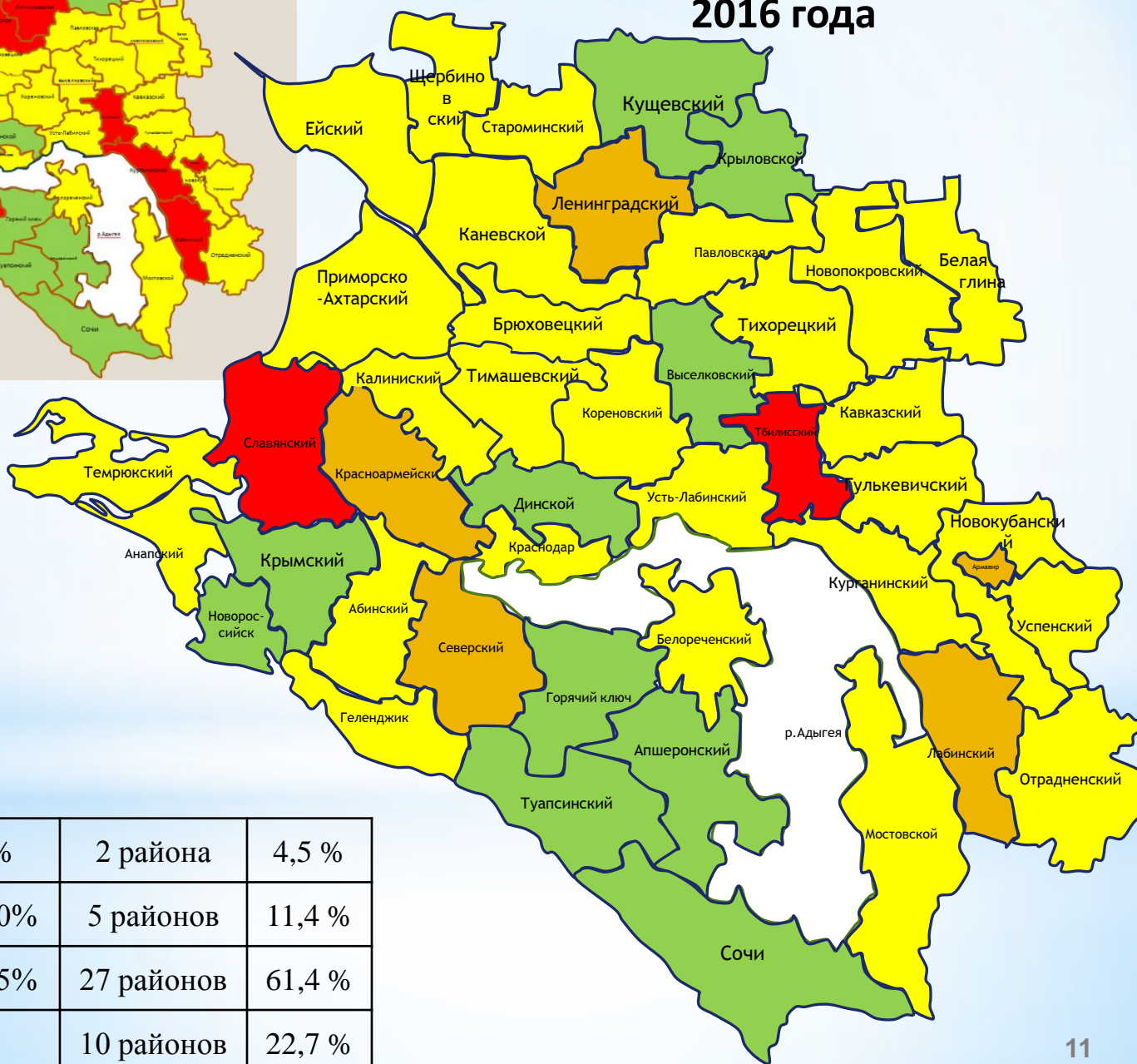


2015 год



Интенсивность инфицирования крупного рогатого скота возбудителем лейкоза в Краснодарском крае за 6 мес.

2016 года



	Свыше 30%	2 района	4,5 %
	От 25% до 30%	5 районов	11,4 %
	От 10% до 25%	27 районов	61,4 %
	До 10%	10 районов	22,7 %



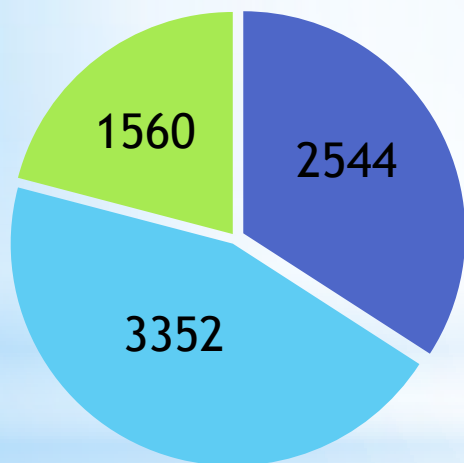
Не выполняются требования по профилактике и ликвидации лейкоза крупного рогатого скота

Наименование районов	Наименование хозяйств	
	Не исследуется в РИД коровы	Не исследуется более 50%
Абинский	КХ "Фатеева"	КХ "Фатеева"
	КФХ Болдырева(ООО "Заря")	
Белоглинский	ООО "Восточное"	ООО "Восточное"
Белореченский	ООО "Агробел"	
Гулькевичский	ОАО "К-з Прогресс"	
	ООО "Маяк революции"	
	ЗАФ "ПЗ Гулькевичский"	
Кавказский	ООО СК "Родина"	ООО СК "Родина"
Каневской	Привольное	
Кореновский	ФГУП "Березанское"	
Красноармейский	СХК "Чебургольское"	СХК "Чебургольское"
	ЭСП "Красное"	ЭСП "Красное"
Ленинградский		ООО "Крыловское"
Мостовской	ООО АФ "Мостовская"	
Новокубанский	ФГУП "Урупское"	
Павловский		ОПХ им. Калинина
Тбилисский	ОАО"АО Кубань"ПУ "Кавказ"	
Темрюкский	ГП "Правобережный"	ГП "Правобережный"
Тихорецкий	ЗАО Колос	
	ООО "Интеграл-Агро"	
	ООО "Сах. Комб"	
Усть-Лабинский	Ладожское	
Щербиновский	СПК им. Кирова	



СУММАРНЫЕ ПОТЕРИ ПРИПЛОДА С НАРАСТАЮЩИМ ИТОГОМ ЗА 9 МЕСЯЦЕВ В СРАВНЕНИИ С АНАЛОГИЧНЫМ ПЕРИОДОМ 2015 ГОДА

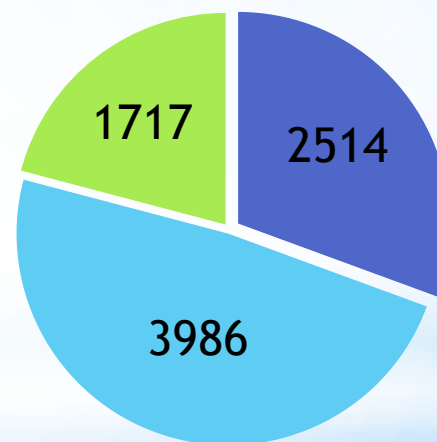
2015 год



Всего: 7456 голов

- Выбытие стельных коров
- Аборты
- Рождение мертвых телят

2016 год

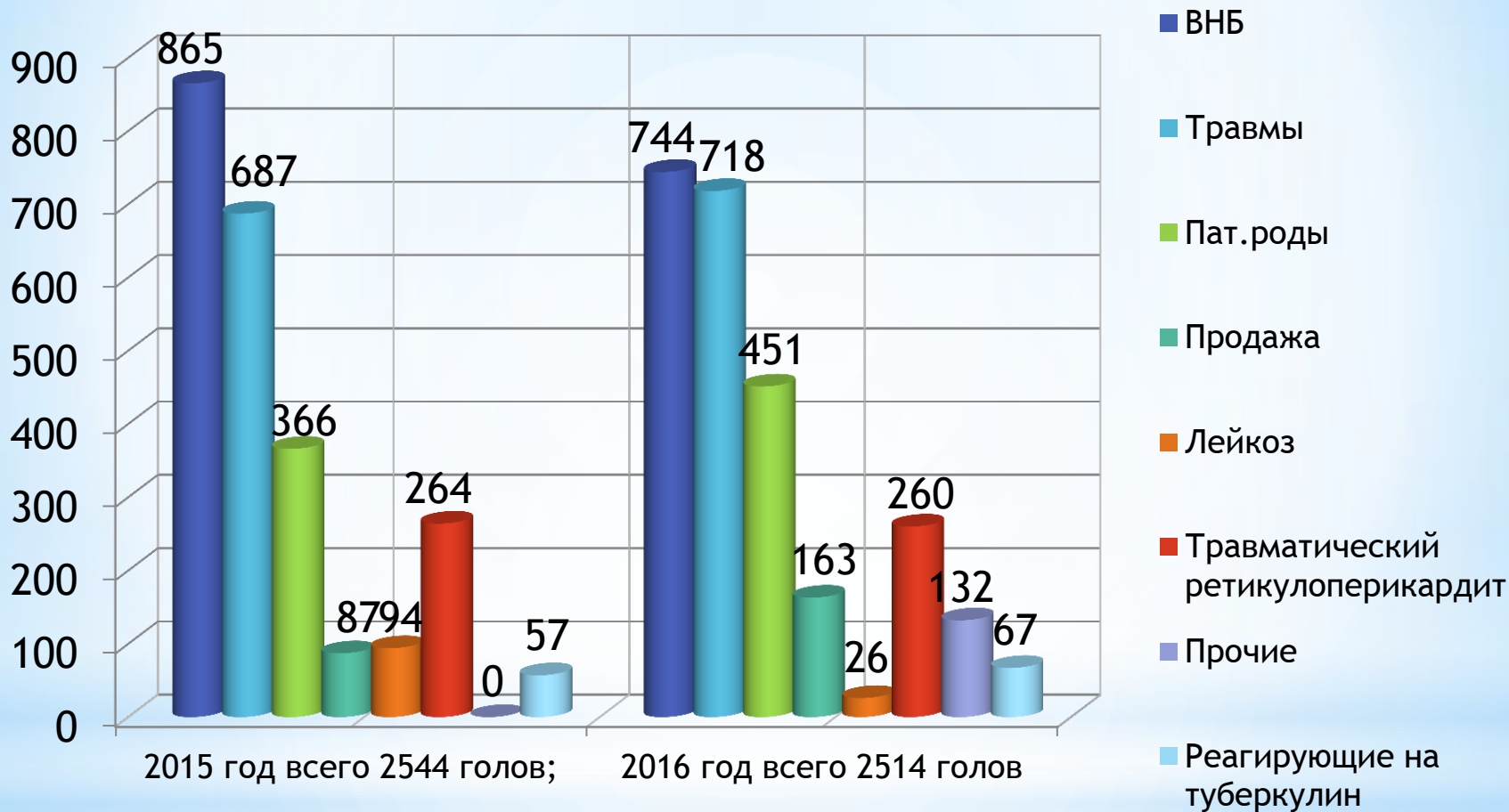


Всего: 8217 голов

- Выбытие стельных коров
- Аборты
- Рождение мертвых телят



ПРИЧИНЫ ВЫБЫТИЯ СТЕЛЬНЫХ КОРОВ В СРАВНЕНИИ С 2015 ГОДОМ



Показатели сервис - периода у коров на 1 октября 2016 года

Наименование района	Количество дней
Белореченский	201
Приморско- Ахтарский	171
Тбилисский	158
Гулькевичский	150
Ейский	150



